

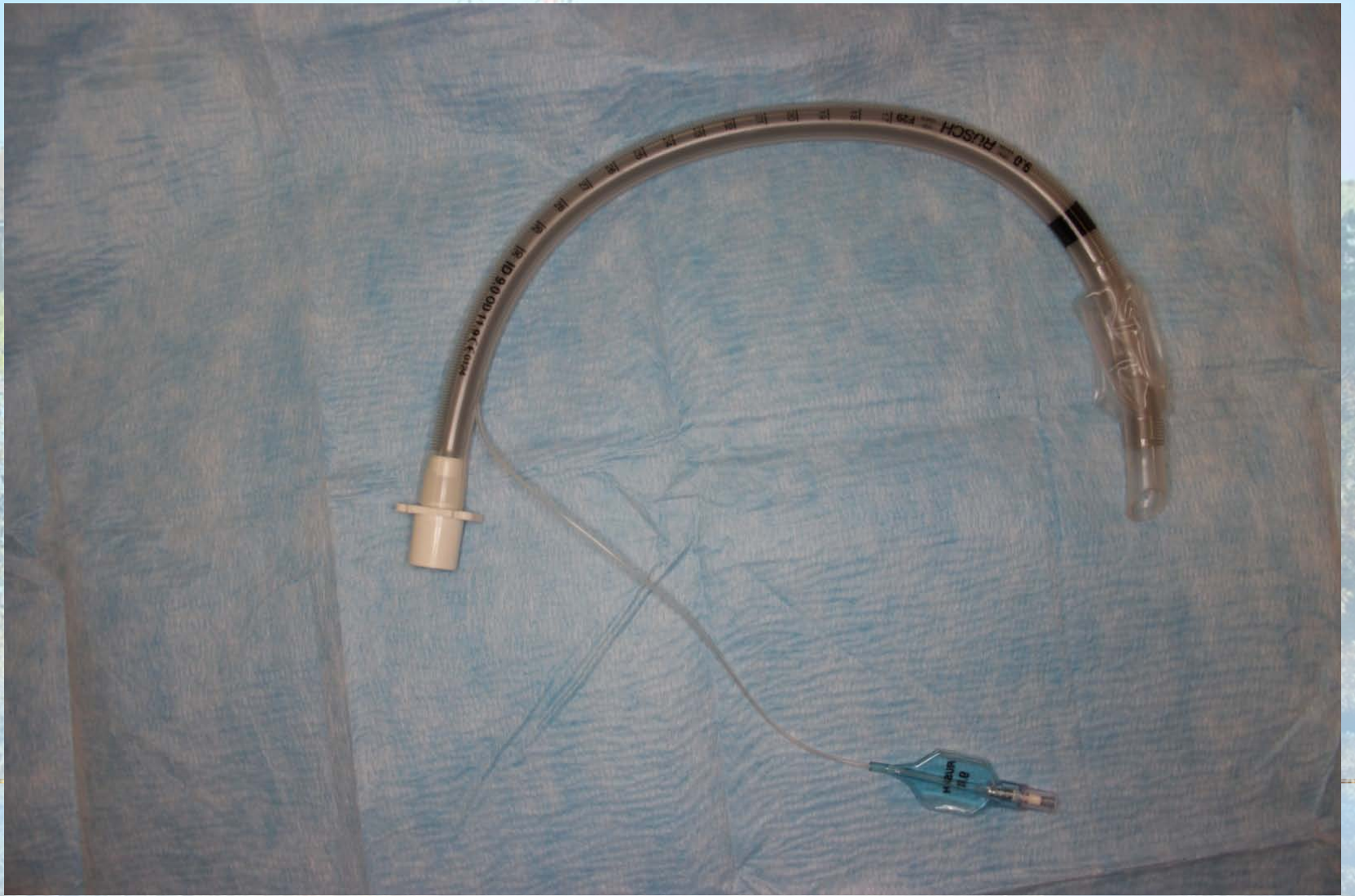
Znieczulenie do zabiegów laryngologicznych i chirurgii szczękowej

Krystyna Kubicka
SPSK im.A.Miełckiego w Katowicach
Wiśła, 21.05.2016 r.

Co jest specyficzne...

- Wspólne pole działania anestezjolog-operator,
- Przewidywana trudna intubacja-gotowość do wykonania tracheotomii,
- Zagrożenie drożności dróg oddechowych,
- Specyfika zabiegów na krtani z użyciem lasera ,operacji uszu, usunięcia migdałków, laryngektomii, osteosyntezy złamań kości twarzoczaszki, ropni okołożębowych, guzów w obrębie twarzoczaszki,
- Odruchy z nerwu błędnego,
- Unikanie nudności i wymiotów,
- Przy czynnym krwawieniu w obrębie twarzoczaszki-procedura znieczulenia “z pełnym żołądkiem”.









WARNING: Irritate
cuts with sterile
isopropyl alcohol.

55 mm
7.9 mm

Co jest korzystne...

- Dobra współpraca anestezjolog-operator,
- Intubacja przez nos,
- Tamponowanie gardła,
- Leki obkurczające naczynia,
- Desfluran,
- Remifentanyl,
- Znieczulenie miejscowe,
- Leczenie p/bólowe-
NLPZ, paracetamol, metamizol, tramadol,
- Leki p/wymiotne,
- Ułożenie pacjenta w pozycji bocznej po zabiegu.





Czego unikać...

- Pośpiechu,
- Niepewnej hemostazy,
- Uporczywego odsysania z okolicy pola operacyjnego po zabiegu,
- Nierozważnej ekstubacji,
- Kaszlu pacjenta,
- Nudności i wymiotów.



O czym nie zapomnieć...

Pacjent po operacji w obrębie
twarzoczaszki, może stać się pacjentem
ostrodyżurowym z innych przyczyn!!!!!!

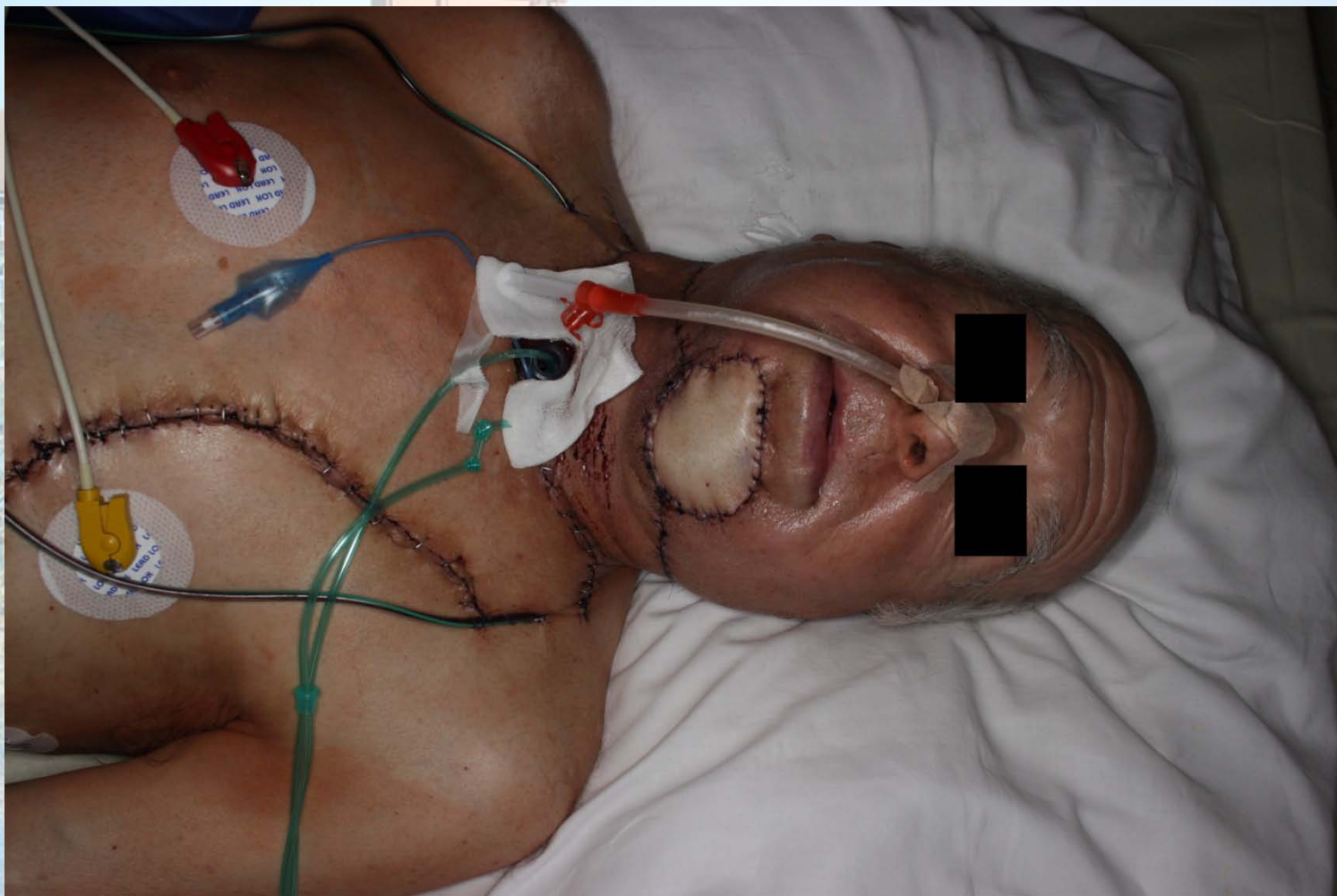




Ze zbiorów: prof. dr hab. n. med. Iwona Niedzielska



Ze zbiorów: prof. dr hab. n. med. Iwona Niedzielska



Ze zbiorów: prof. dr hab. n. med. Iwona Niedzielska



Ze zbiorów: prof. dr hab. n. med. Iwona Niedzielska



Ze zbiorów: prof. dr hab. n. med. Iwona Niedzielska



Ze zbiorów: prof. dr hab. n. med. Iwona Niedzielska



Ze zbiorów: prof. dr hab. n. med. Iwona Niedzielska



Ze zbiorów: prof. dr hab. n. med. Iwona Niedzielska



Ze zbiorów: prof. dr hab. n. med. Iwona Niedzielska

Czego życzyć...

- Umiejętności wyciągania wniosków,
- Umiejętności uczenia się na błędach innych,
- NUDNYCH ZNIECZULEŃ !!!!!
- W sprawach nieuregulowanych-ROZTROPNOŚCI!



Pozniczulajmy!



| PREMEDYKACJA | | Nazwa i imię | | Data urodzenia | |
|--|-----------------|-----------------------------------|------|--------------------------|------------|
| wieczorem | w dniu operacji | [REDACTED] | | 24.12.1954 | |
| Leczenie 2g Doxycylin 750 | | Wzrost (cm) | (kg) | Temp. (°C) | Hb |
| 1.12 | | | | | 15.1 |
| Kortykoterapia | | ALERGIA: mf, barbit., post., inne | | | Kreatynina |
| | | | | | 0.538 |
| EKG | | Rtg. kł. piersi | | inne | Grupa krwi |
| | | | | | "Rh (-) |
| Rozpoznanie kliniczne | | Operacja | | Rozpoznanie poszerzające | |
| Gen. krtk. przew. 3. stopnia, 1. stopnia, 2. stopnia | | Dilatacja sp. krtk. i krtk. | | [REDACTED] | |
| Data wykonania | | 29.12.1954 | | | |

| Godzina | Podane środki | Dawka całkowita | Przebieg podzaw. zabiegu |
|---------|---------------|-----------------|--------------------------|
| 1 | 1. Doxycylin | 0.5g | 5% Glukoza ml |
| 2 | 2. Doxycylin | 0.5g | Sól fizj. 1.50 ml |
| 3 | 3. Doxycylin | 0.5g | Dekstran ml |
| 4 | 4. Doxycylin | 0.5g | ml |
| 5 | 5. Doxycylin | 0.5g | ml |
| 6 | 6. Doxycylin | 0.5g | ml |
| 7 | 7. Doxycylin | 0.5g | ml |
| 8 | | | Krew ml |
| 9 | | | |
| 10 | | | |
| 11 | | | |
| 12 | | | |
| 13 | | | |
| 14 | | | Litrata krwi ml |

Et CO₂

Sat O₂

Anestezja
N₂O O₂

Uwagi:

Przebieg bezwzględnie, bezwzględnie, oddechowo - bez ceł i wzd. p. krtk. w 1. stopniu przew. 3. stopnia krtk. i krtk. w 1. stopniu.

Aparat: Fabian GS

System: F02 04

Anestezja: [REDACTED]

KARTA ZNIECZULENIA

Zabieg re. łokcia i ręki prawej celn

ASA I

PREMEDYKACJA
w przeddzień / w dniu operacji

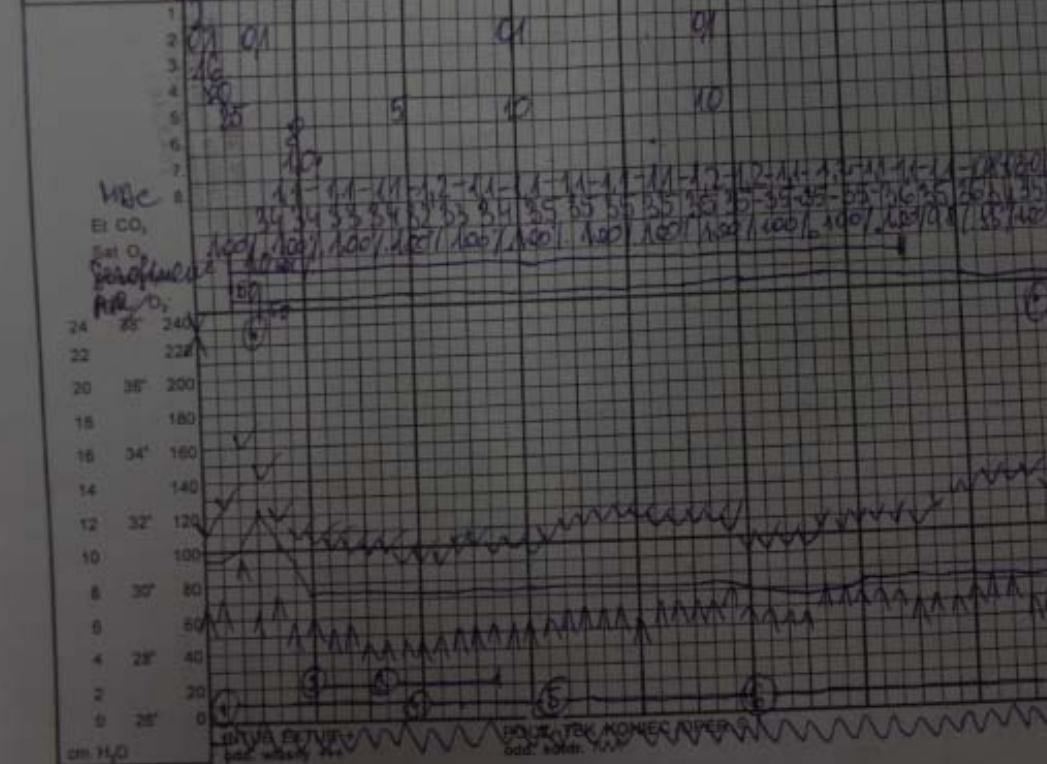
Nazw i imię: [REDACTED]
Data rozpoczęcia: 16/263/C
Wzrost (cm): [REDACTED] Waga (kg): 40 Temp. (°C): [REDACTED] RR: 110/40 Hb: 12,1 Ht: 32,9 Kreatynina: 61
Kortykoterapia: ALENIA, mf, barbit, pool, inne: [REDACTED]
EKG: [REDACTED] Rtg kł. piersi: [REDACTED] Inne: AOTI-29,5

16/263/C
Nr kart. chor.
Grupa krwi
" Rh | |
Data rozpoczęcia
04/05/16

Rozpoznanie kliniczne: Złamanie ręki. Ręka celn. pol. celn. L i nosy

Operacja: Zepsolenie i zepsolenie ręki

Bezpoznanie pooperacyjne



| Podane środki | Dawka całkowita | Przełożono podczas zabiegu |
|---------------|-----------------|----------------------------|
| 1. NIJAWOLAM | 2 mg | 5% Glukoza |
| 2. ENI | 4 mg | Sól Rejor |
| 3. ETOMIDATE | 10 mg | Dekstran |
| 4. SCOLINA | 80 mg | 0,9% NaCl 500 |
| 5. TRACHUIM | 6 mg | 0,9% NaCl 100 |
| 6. DEXAMEN | 2 mg | + 200 mg DEXAMEN |
| 7. EXACTYL | 100 mg | Krew |
| 8. ME | 2 mg | Diazepam 0,9% 100 |
| 9. | | + 100 mg TRACHUIM |
| 10. | | 0,9% NaCl 100 |
| 11. | | |
| 12. | | |
| 13. | | |
| 14. | | Liczba krwi |

KARTA ZNIECZULENIA

Uwagi: Rejest po zab. op. wrodzonym łupieżem, upadkiem odłok i łuski. kł. nie ekstrakcyj. ze względu na stan pacjenta. Hb. p. m. 2!

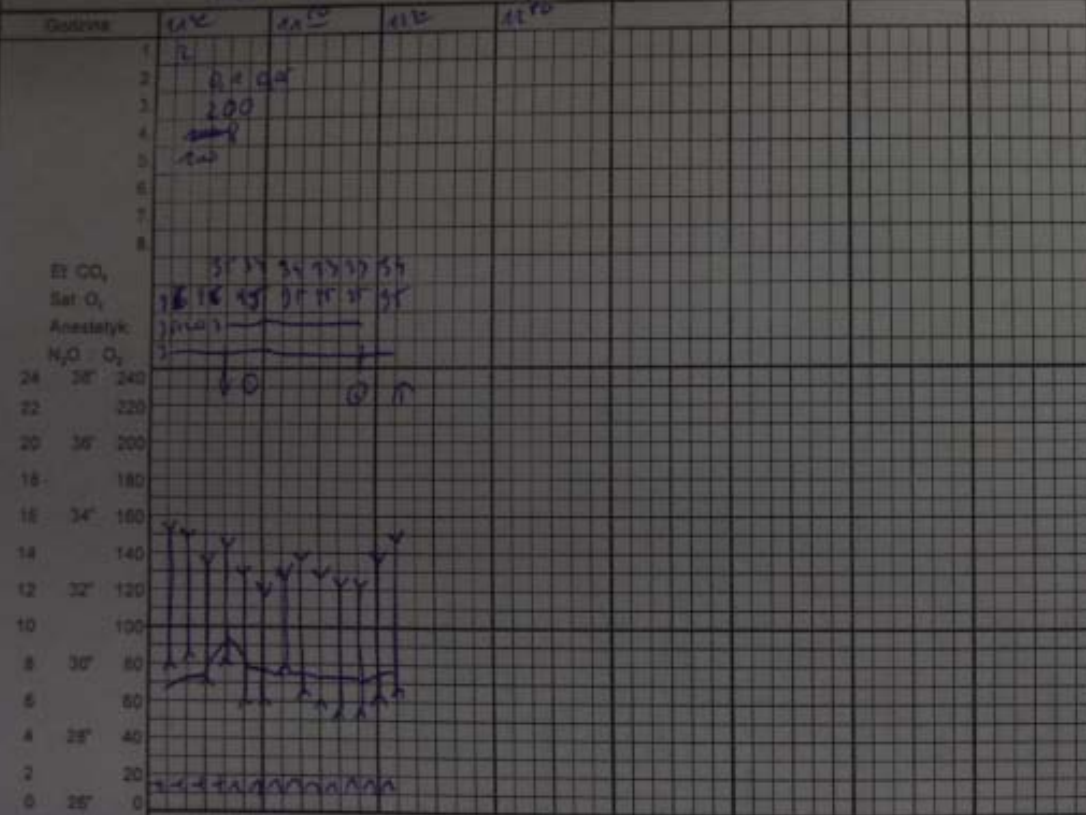
Aparat: Fabices TIRO
System: oksygen

Insulacja: 47,5

LEGENDA

A/

| | | | | | | | | |
|---|-----------------------|---|--------------|--|----------------|-----------------------------------|--|--------------------------------------|
| PREMEDYKACJA wzrostem: <u>100 cm</u> w dniu operacji: <u>12</u> | | Nazwisko i imię: [REDACTED] | | | | Data urodzenia: <u>14/09/1975</u> | | <u>161201C</u> |
| Wzrost (cm): <u>105</u> | Waga (kg): <u>105</u> | Temp (°C): | RR: <u>1</u> | Hb: <u>124</u> | Ht: <u>171</u> | Kreatynina: <u>76, 27</u> | | |
| Kortykoterapia: <u>nie</u> | | ALERGIA: mł, barbit., psol., inne: <u>nie</u> | | | | | | № kart. chor.: |
| EKG: <u>RM</u> | | Rtg. kl. piersi: | | Inne: | | | | Grupa krwi: <u>"Rh (-)"</u> |
| Rozpoznanie kliniczne: <u>Złamanie otwarte łopatki</u> | | Operacja: <u>Złuszczenie otwarte</u> | | Rozpoznanie pooperacyjne: <u>Złuszczenie otwarte łopatki</u> | | | | Data znieczulenia: <u>14/07/2011</u> |



| Podane środki | Dawka całkowita | Przetoczono podczas zabiegu |
|-------------------|-----------------|-----------------------------|
| 1. <u>KLAMMEN</u> | <u>2</u> | 5% Glukoza ml |
| 2. <u>ANT</u> | <u>200 ml</u> | Sól fizjol. ml |
| 3. <u>INSAZA</u> | <u>100 ml</u> | Dekstron ml |
| 4. <u>WIZOX</u> | <u>80 ml</u> | 0,9% NaCl 500 ml |
| 5. <u>HEBOL</u> | <u>100 ml</u> | |
| 6. | | |
| 7. | | |
| 8. | | Krew ml |
| 9. | | |
| 10. | | |
| 11. | | |
| 12. | | |
| 13. | | |
| 14. | | Utrata krwi ml |

Uwagi: Chyż, wstrząs, zła tolerancja, brakuje
przebiegu do 14. godziny

Aparat: PRIM 21
 System: otwarty
 Anestezjolog: [REDACTED]
 Piel. anestezjologiczny: [REDACTED]

Insuflacja: 100% O₂
 Przewodnik: 3
 Anestezjologia: nie

Operator: [REDACTED]

Początek koniec oper. odd. kontr. MA

INTUB. EXTUS +
 odd. własny ***

LEGENDA: [Symbol]

KARTA ZNIECZULENIA



Dziękuję za uwagę.